Anleitung zur Bedienung der neuen Liga-Datenbank Version - RingerDB

Neuerungen:

- neues Design mit neuen Aussehen
- alle Wettkampfbegegnungen in Deutschland auf einen Blick
- neue Suchfilter –> gezieltes Suchen nach Ligen
- mögliches Markieren von Regionen und Ligen -> Favoriten

Allgemeine Funktionen (ohne Anmeldung):

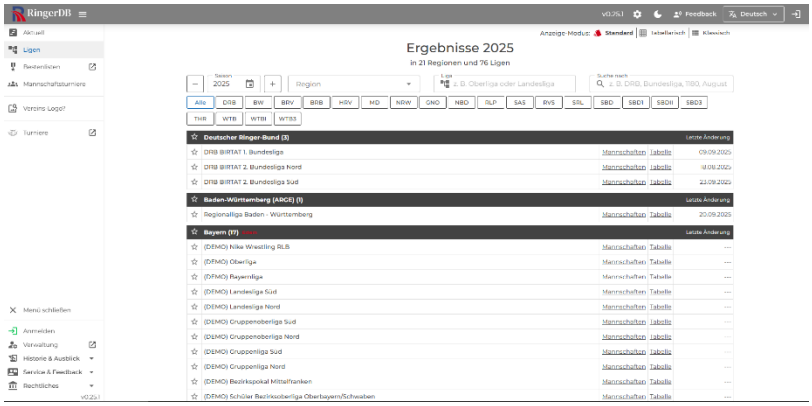

Ligenübersicht

- **Menüleiste:**



Ansicht auf alle anstehenden Wettkampfbegegnungen in Deutschland

Menüleiste verschwindet

Weg zur Anmeldung

Entwicklungsgeschichte und aktuelle News

eigene Einstellungen zu RingerDB

➔ mit Verschwinden der Menüleiste vergrößert sich die Ansicht auf die Ligen (allgemeines Ansichtsbild wird größer)

- **Tableiste:**

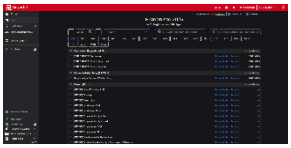

Hell-Dunkel-Modus

eigene Einstellungen in RinerDB

Weg zur Anmeldung

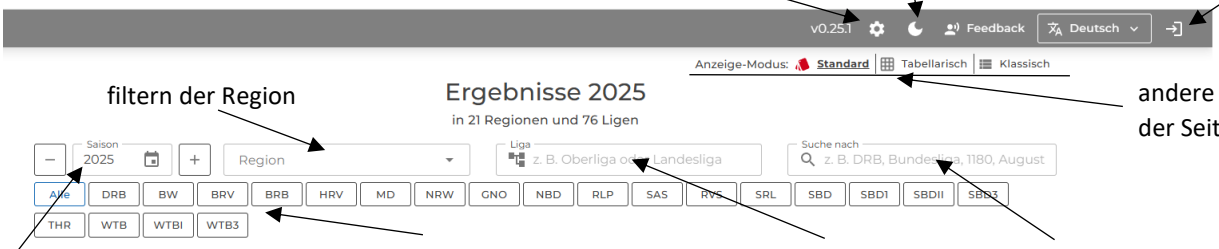

andere Ansichten der Seite

filtern der Region

Buttons für die Regionen

filtern der Ligen

allg. Suchfeld

Springen zwischen den Jahren durch „+“ und „-“

➔ durch „x“ kann Auswahl jeglicher Art aufgehoben werden

- **Ligentabelle:**

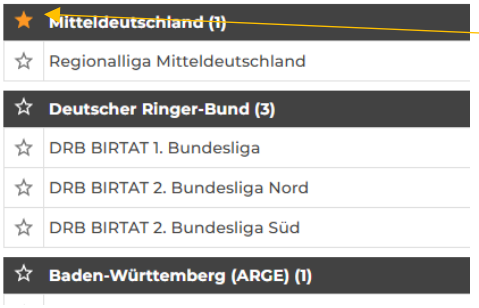

durch Stern kann man seine persönlichen Favoriten markieren

➔ werden automatisch ganz oben in der Ligentabelle mit ausgefülltem Stern angezeigt

durch Tippen auf gelben Stern wird Favorit aufgehoben

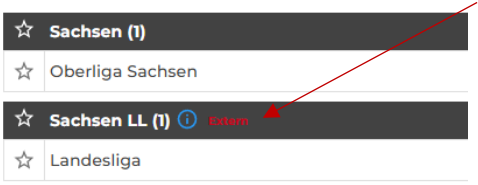

„Extern“ verweist auf eine andere Online Seite – wird nicht auf dieser Seite angezeigt

- **Weg zu den Mannschaftskämpfen:**

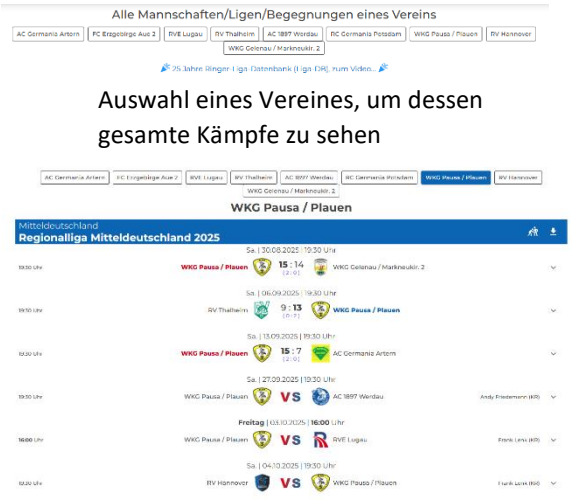

Auswahl eines Vereines, um dessen gesamte Kämpfe zu sehen

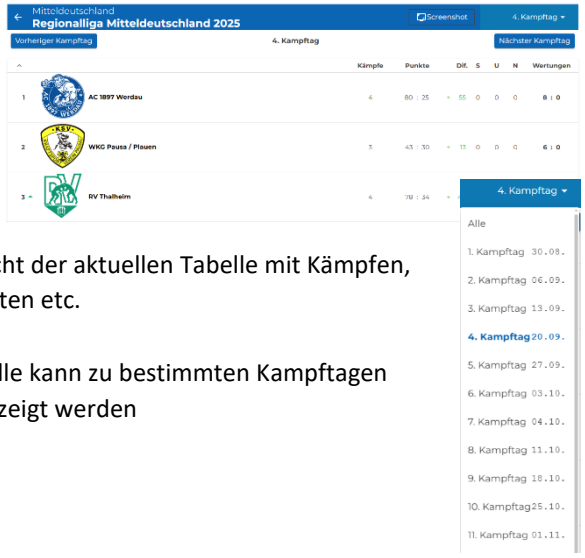

Ansicht der aktuellen Tabelle mit Kämpfen, Punkten etc.

Tabelle kann zu bestimmten Kampftagen angezeigt werden

- **Regionalliga Mitteldeutschland:**

allgemeine Ansicht der Regionalligakämpfe

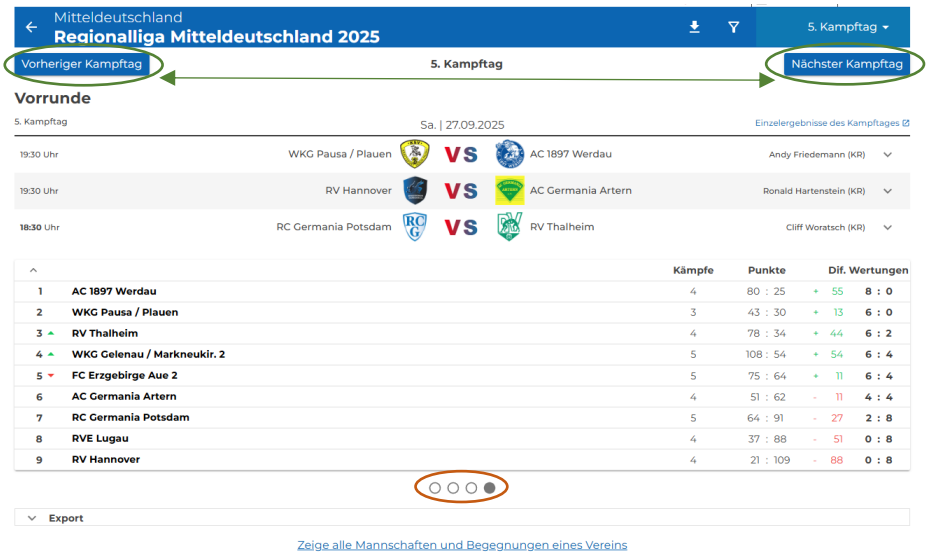

- es werden alle kommenden Begegnungen und alle vergangenen Kämpfe angezeigt – Wechsel durch „vorheriger-“ und „nächster Kampf“
- Kampfrichter werden angezeigt
- Tabelle der aktuellen Vereinswertung (kann von Kampftag zu Kampftag wechseln)
- durch “4 Punkte“ unter der Tabelle kann eine neue Ansicht ausgewählt werden
- mit „Zeige alle Mannschaften und Begegnungen eines Vereines“ wird man zur Mannschaftenauswahl geschickt (siehe oben links)

- **Ansicht eines Kampfes am Beispiel Pausa vs Artern:**

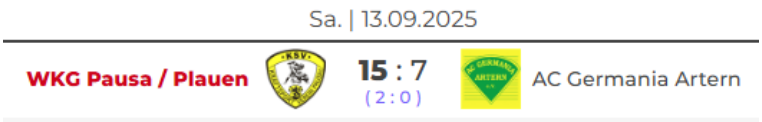

durch Tippen auf das Ergebnis in der Mitte werden Kampfergebnisse angezeigt

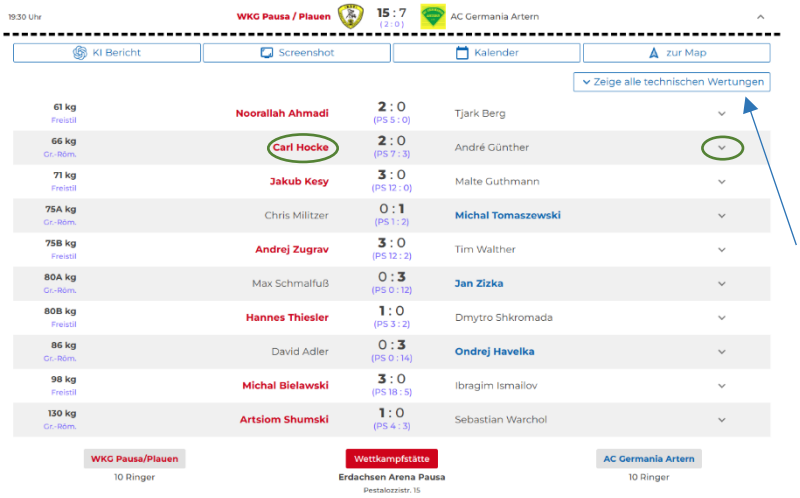

mit Tippen auf den Namen eines Kämpfers oder durch den nach unten zeigenden Pfeil werden die technischen Wertungen angezeigt

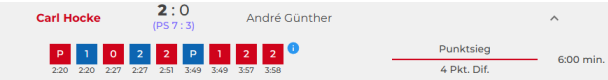

durch „Zeige alle technischen Wertungen“ werden bei allen Kämpfen die technischen Wertungen angezeigt

Funktionen mit Anmeldung:

Weg zur Anmeldung mithilfe dieser Symbole

Wenn bereits ein Account / Konto besteht, wie angegeben Informationen eingeben.

Wenn nicht, auf „Neu?“ und Account erstellen

Mit Anmeldung mehr Informationen zu Kämpfern und dem Kampf (Bemerkungen, Durchschnittsalter …).

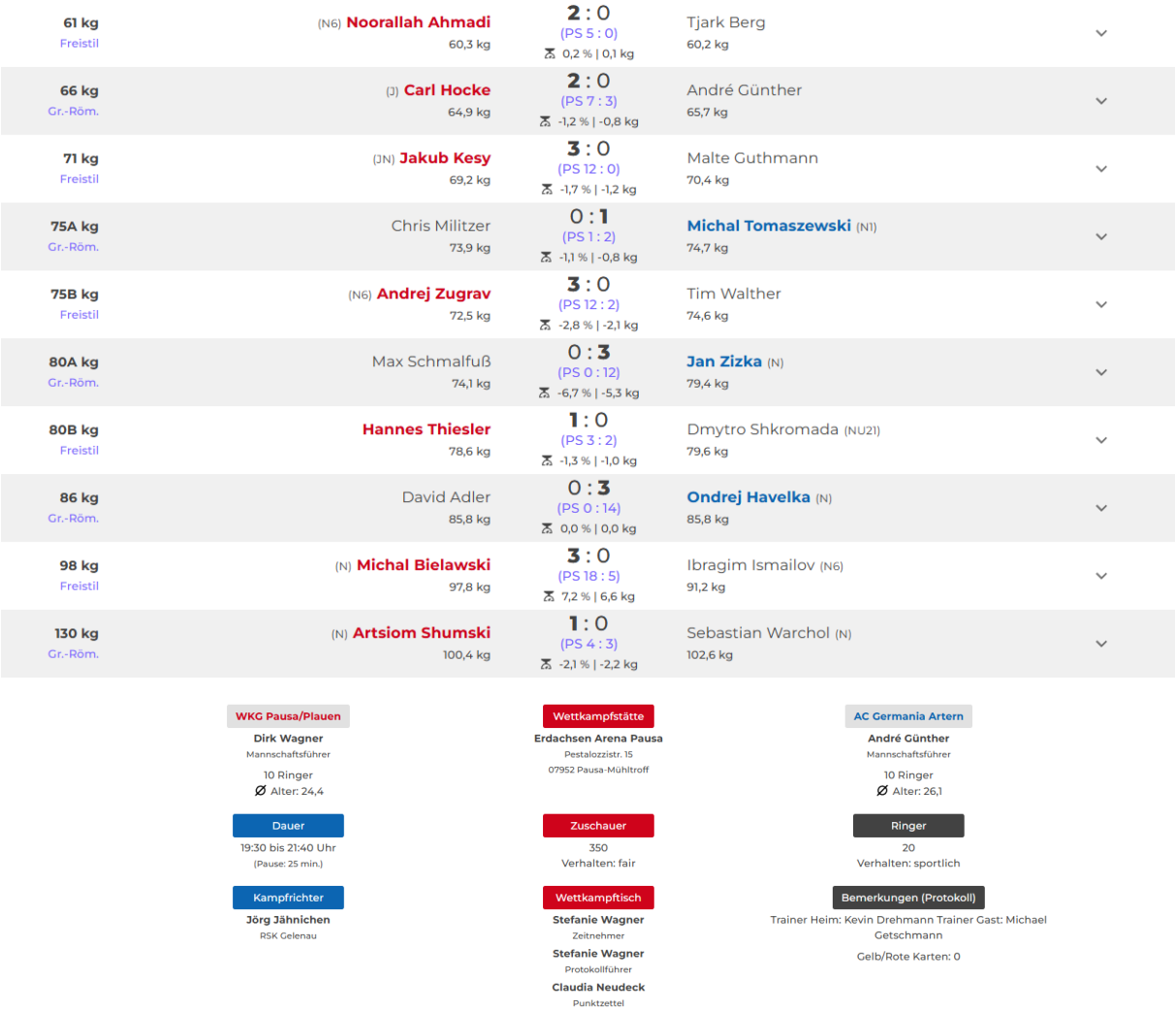

Abmeldung durch dieses Symbol oder über den Kreis oben rechts mit Initialen